


# СЦЕНАРИИ УСТАНОВКИ ИКС



# Различные способы установки ИКС

Сценарии установки:

- выделенная линия
- линия xDSL
- выделенный сервис



# Выделенная сеть

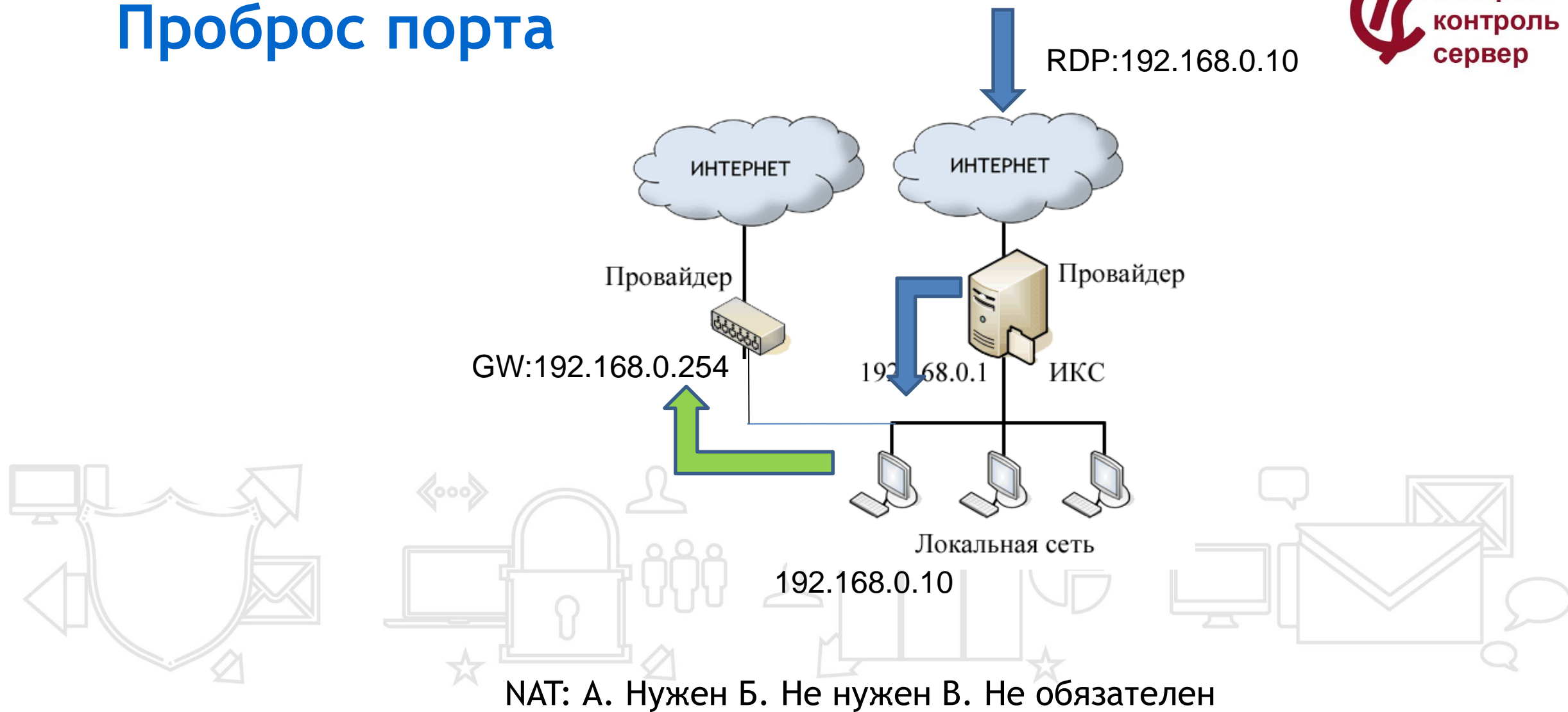


**БЫЛО**

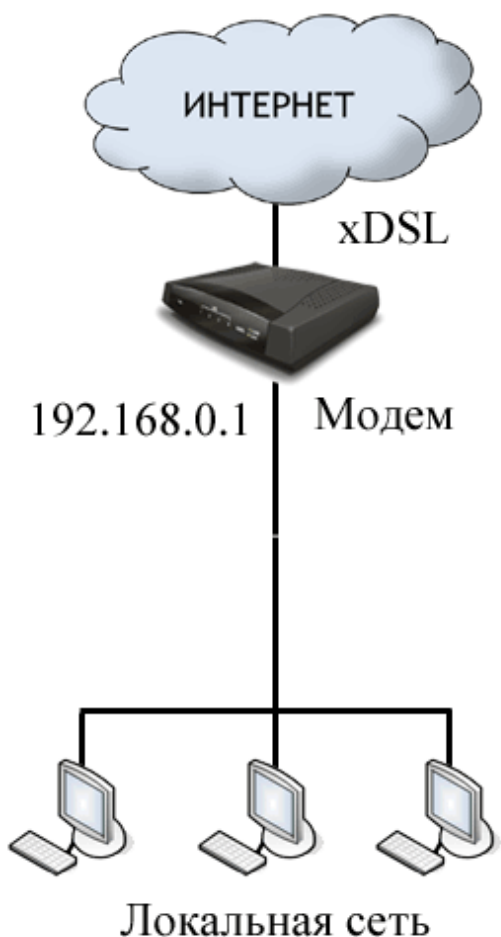


**СТАЛО**

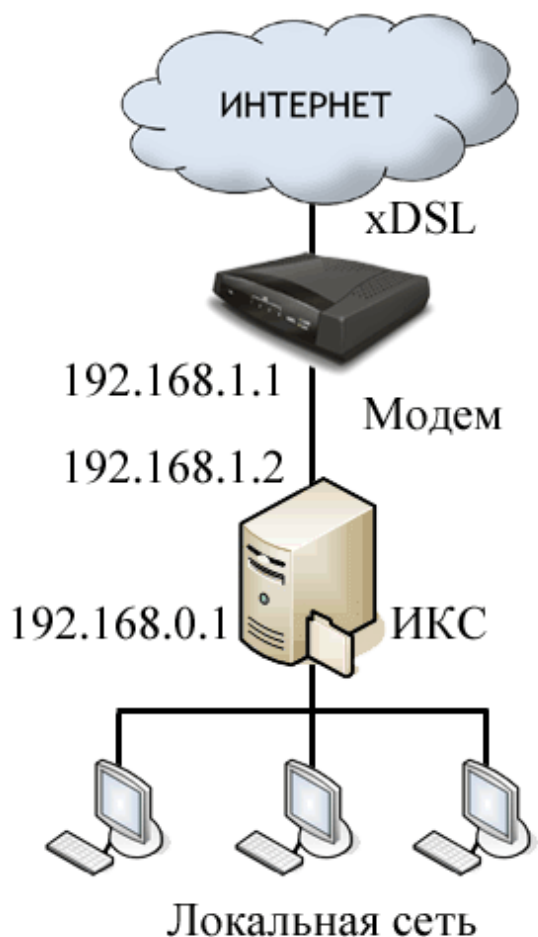
# Проброс порта



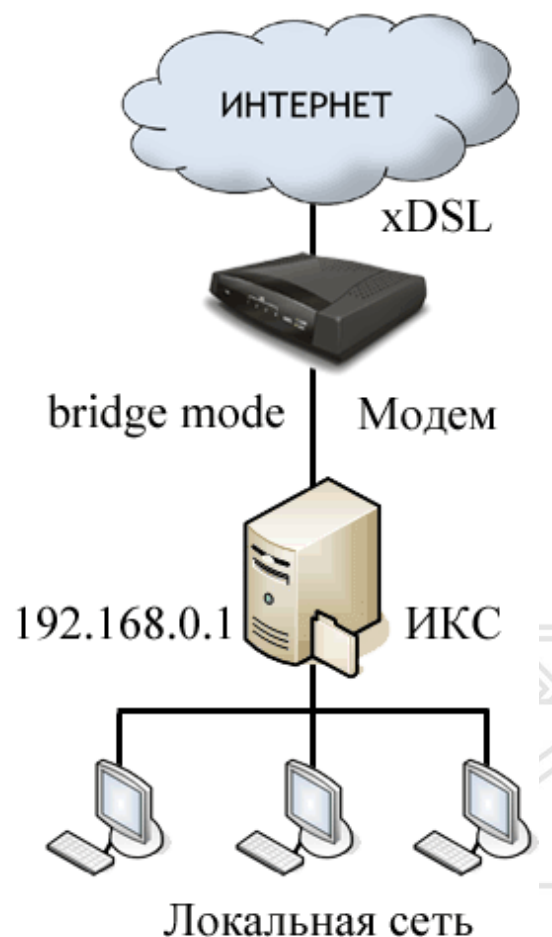
# xDSL



**БЫЛО**



**СТАЛО (ВАР. 1)**



**СТАЛО (ВАР. 2)**

# Выделенный сервис



**БЫЛО**



**СТАЛО**

# Шлюз



NAT: А. Нужен Б. Не нужен В. Не обязателен

# Прокси



NAT: А. Нужен Б. Не нужен В. Не обязателен



# Авторизация пользователей

Возможности:

- по ip/mас
- прокси (логин/пароль)
- веб-авторизация
- VPN
- Xauth
- через домен AD

прокси

xauth

# Чем выгоден ИКС?

- более 80 функций
- 100% российская разработка
- русскоязычная тех.поддержка + бесплатные обучающие материалы
- возможность выбрать редакцию продукта, необходимую именно Вашему предприятию
- простота интерфейса и легкость в управлении
- сертификация ФСТЭК
- регистрация в реестре российского ПО

**ИКС экономит время и деньги**

# ИКС в реестре отечественного ПО

регистрация в реестре межсетевого экрана ИКС и соответствие  
ФЗ №188 делает возможным его использование для бюджетных  
учреждений, государственных и муниципальных структур



## «Переходи на ИКС!»

При переходе с аналогичных решений Вы получите ИКС со скидкой до 50%.

При переходе с продуктов Microsoft TMG и ISA Server:  
**СКИДКА до 50% + 5 пользователей БЕСПЛАТНО!**



# Техническая поддержка

- бесплатная
- телефон (8 800 555-92-97, 8 495 240-92-96)
- ICQ, Skype
- онлайн-помощник
- форум
- электронная почта ([support@a-real.ru](mailto:support@a-real.ru))



# Контакты

---

«А-Реал Консалтинг»

8 800 555-92-97

8 495 240-92-96

hello@a-real.ru

<http://xserver.a-real.ru>

